

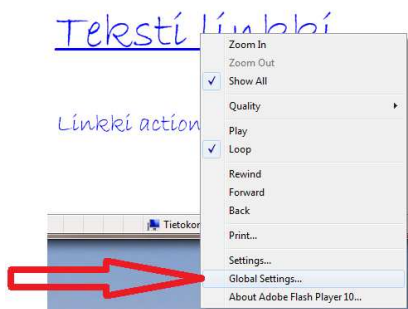
Julkaise elokuva.

Selain ei mene linkin osoitteeseen, ennen kuin Flash playerille kerrotaan, että flash-elokuva (esimerkissä testaus.swf) haluaa ottaa yhteyttä internetiin tietylle sivulle (joka on linkissä).

Tämä johtuu todennäköisesti siitä, että ohjelma on omalla työasemalla. Kun web-sivu on siirretty web-palvelimelle tilanne voi olla toinen. En vielä ole testannut.

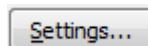
Avaa julkaisut sivu

IE:ssä hiiren kakkospainikkeella linkin päällä, valitse pikavalikosta **Global Settings** ja avautuvasta websivusta **Global Security Settings panel**

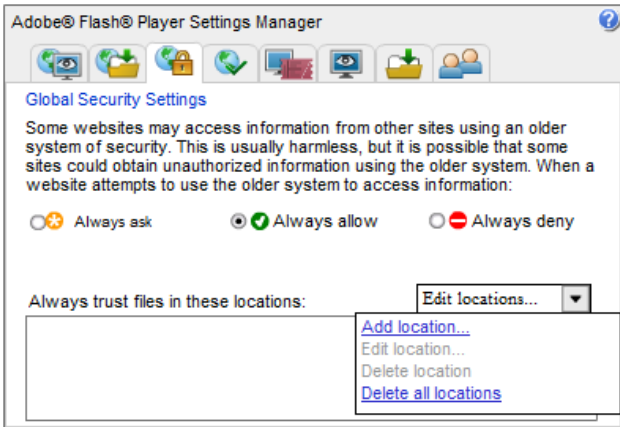


— Global Security Settings panel

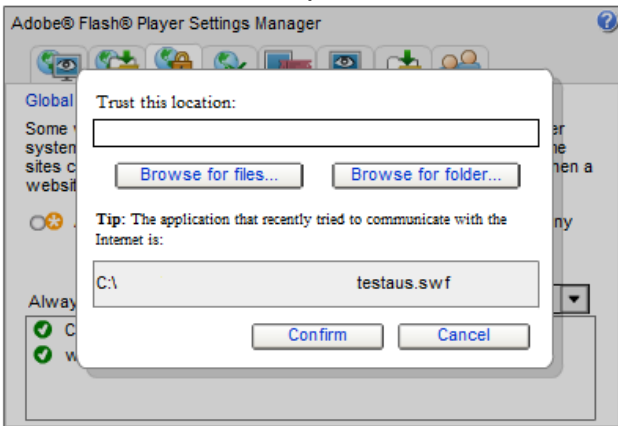
Firefox:ssa linkkiä napsauttaessa avautuu valintaikkuna, valitse



Valitse **Edit locations...** valintalistalta **Add location**.

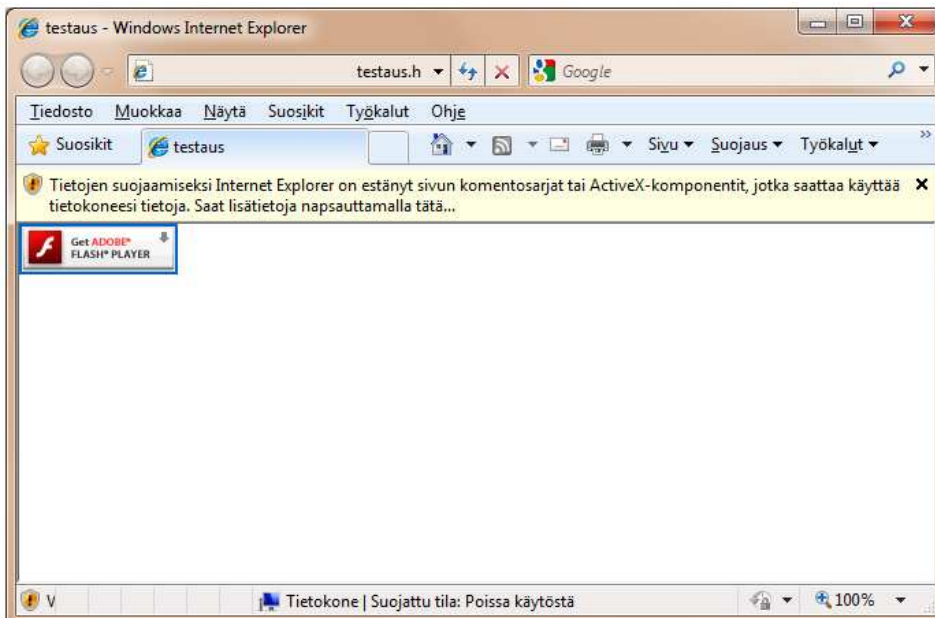


Etsi **Browse for files...** painikkeella flash elokuva tiedosto (esimerkissä **testaus.swf**)



ja hyväksy valitsemalla **Confirm**, jos tarvitsee, voi olla että tämä ikkuna ei edes näy.

Selain pitää käynnistää uudelleen ja IE:ssä voi olla, että pitää vielä hyväksyä keltainen varoitus.



Sitten pitäisi linkkien toimia.

Käy katsomassa <http://www.millan.net>